

GM-SH/FH SERİSİ

Yatay tip norm pompalı paket hidroforlar

Yatay yüksek dayanımlı SH ve FH serisi pompalardan üretilen hidrofor uzun ömürlüdür ve bakım gerektirmez.

Sıvı Sıcaklığı	: -10°C ÷ +75°C
Maks. Çalışma Basıncı	: 12 bar
Motor Hızı	: 50 Hz, 2850 d/d
Koruma Sınıfı	: IP55
İzolasyon sınıfı	: F
Pompa Gövdesi	: SH serisinde AISI316 / FH serilerinde dökme demir
Not	: Talep halinde Frekans kontrollü (GVF - GHV), farklı malzeme vb. siparişe özel üretim yapılabilir.

Paslanmaz çelik kolektörlü

IE4

IE3

IE2



GM - SHE Serisi / AISI316L Paslanmaz Çelik Pompalı

/P Versiyon Paslanmaz Çelik Kolektörlü Hidrofor Modeli	Kolektör Çapı Giriş - Çıkış	kW	E.Bağlantısı (50Hz)	Debi m³/h	Çalışma Aralığı (mSS)	Tavsiye Edilen Dengeleme Tankı*	
						Hacim	D.Basıncı
GM20 / SHE Serisi - iki pompalı / AISI316L Paslanmaz çelik pompalı							
GMD20TR-SHE 32-200/30/P	4"-3"	3,00	Trifaze	2x22	25 - 40	300	PN10
GMD20TR-SHE 32-200/40/P	4"-3"	4,00	Trifaze	2x22	35 - 50	500	PN10
GMD20TR-SHE 32-250/55/P	4"-3"	5,50	Trifaze	2x22	43 - 58	500	PN10
GMD20TR-SHE 32-250/75/P	4"-3"	7,50	Trifaze	2x22	55 - 70	500	PN10
GMD20TR-SHE 40-160/40/P	ND125-4"	4,00	Trifaze	2x42	25 - 36	500	PN10
GMD20TR-SHE 40-200/55/P	ND125-4"	5,50	Trifaze	2x42	30 - 48	500	PN10
GMD20TR-SHE 40-200/75/P	ND 125-4"	7,50	Trifaze	2x42	38 - 56	500	PN10
GM20TR-SHE 40-250/110/P	ND 125-4"	11,00	Trifaze	2x42	55 - 72	750	PN10

GM30 / SHE Serisi - üç pompalı / AISI316L Paslanmaz çelik pompalı

GMD30TR-SHE 32-200/30/P	ND100-ND100	3,00	Trifaze	3x22	25 - 40	300	PN10
GMD30TR-SHE 32-200/40/P	ND100-ND100	4,00	Trifaze	3x22	35 - 50	500	PN10
GMD30TR-SHE 32-250/55/P	ND100-ND100	5,50	Trifaze	3x22	43 - 58	500	PN10
GMD30TR-SHE 32-250/75/P	ND100-ND100	7,50	Trifaze	3x22	55 - 70	500	PN10
GMD30TR-SHE 40-160/40/P	ND125-ND100	4,00	Trifaze	3x42	25 - 36	500	PN10
GMD30TR-SHE 40-200/55/P	ND125-ND100	5,50	Trifaze	3x42	30 - 48	500	PN10
GMD30TR-SHE 40-200/75/P	ND125-ND100	7,50	Trifaze	3x42	38 - 56	500	PN10
GM30TR-SHE 40-250/110/P	ND125-ND100	11,00	Trifaze	3x42	55 - 72	750	PN10

GM - FHE Serisi / Dökme demir pompalı

/P Versiyon Paslanmaz Çelik Kolektörlü Hidrofor Modeli	Kolektör Çapı Giriş - Çıkış	kW	E.Bağlantısı (50Hz)	Debi m³/h	Çalışma Aralığı (mSS)	Tavsiye Edilen Dengeleme Tankı*	
						Hacim	D.Basıncı
GM20 / FHE Serisi - iki pompalı / Dökme demir pompalı							
GMD20TR-FHE 32-200/30/P	4"-3"	3,00	Trifaze	2x22	26 - 40	300	PN10
GMD20TR-FHE 32-200/40/P	4"-3"	4,00	Trifaze	2x22	35 - 50	500	PN10
GMD20TR-2FHE 32-250/55/P	4"-3"	5,50	Trifaze	2x22	44 - 70	500	PN10
GMD20TR-2FHE 32-250/75/P	4"-3"	7,50	Trifaze	2x22	65 - 90	500	PN10
GMD20TR-FHE 40-160/40/P	ND125-4"	4,00	Trifaze	2x42	25 - 37	500	PN10
GMD20TR-FHE 40-200/55/P	ND125-4"	5,50	Trifaze	2x42	30 - 46	500	PN10
GMD20TR-FHE 40-200/75/P	ND125-4"	7,50	Trifaze	2x42	42 - 55	500	PN10
GM20TR-FHE 40-250/110/P	ND125-4"	11,00	Trifaze	2x42	52 - 70	750	PN10

GM30 / FHE Serisi - üç pompalı / Dökme demir pompalı

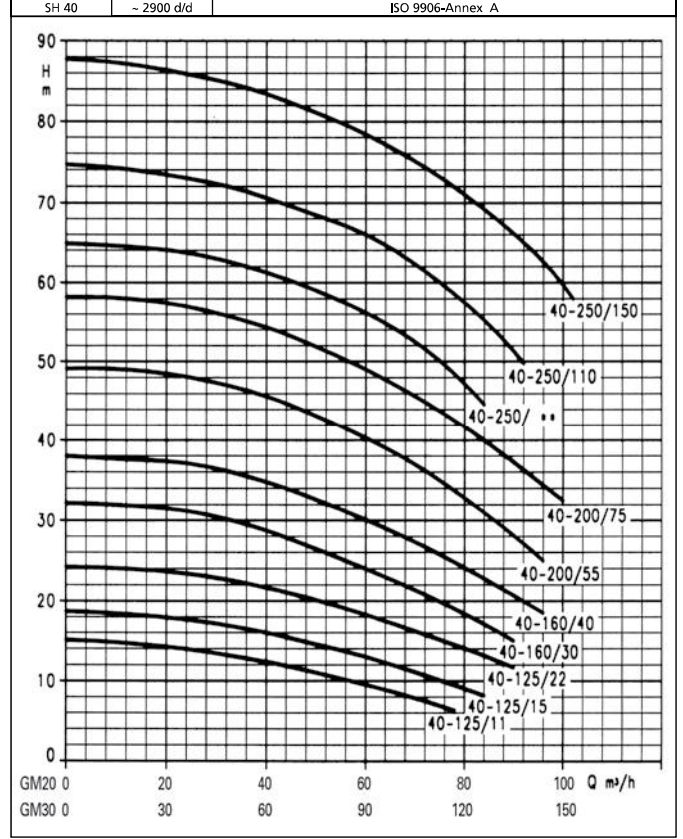
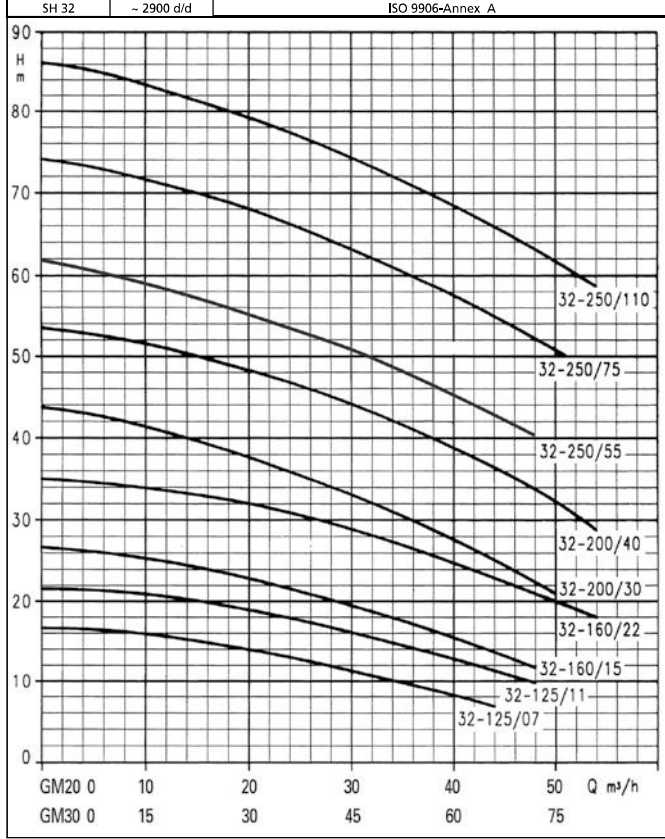
GMD30TR-FHE 32-200/30/P	ND100-ND100	3,00	Trifaze	3x22	26 - 40	300	PN10
GMD30TR-FHE 32-200/40/P	ND100-ND100	4,00	Trifaze	3x22	35 - 50	500	PN10
GMD30TR-2FHE 32-250/55/P	ND100-ND100	5,50	Trifaze	3x22	44 - 70	500	PN10
GMD30TR-2FHE 32-250/75/P	ND100-ND100	7,50	Trifaze	3x22	65 - 90	500	PN10
GMD30TR-FHE 40-160/40/P	ND125-ND100	4,00	Trifaze	3x42	25 - 37	500	PN10
GMD30TR-FHE 40-200/55/P	ND125-ND100	5,50	Trifaze	3x42	30 - 46	500	PN10
GMD30TR-FHE 40-200/75/P	ND125-ND100	7,50	Trifaze	3x42	42 - 55	500	PN10
GM30TR-FHE 40-250/110/P	ND125-ND100	11,00	Trifaze	3x42	52 - 70	750	PN10

*Dengeleme tankı fiyata dahil değildir. Aksesuar bölümünden dengeleme tankı fiyatlarına ulaşabilirsiniz. Farklı malzeme yapısı ve özel üretim hidroforlar için lütfen satış ofisimiz ile iletişime geçiniz. Teslim edilecek ürün kullanılacak farklı aksesuarlar nedeniyle yukarıdaki resimden farklılık gösterebilir.

GM-SH/FH SERISI

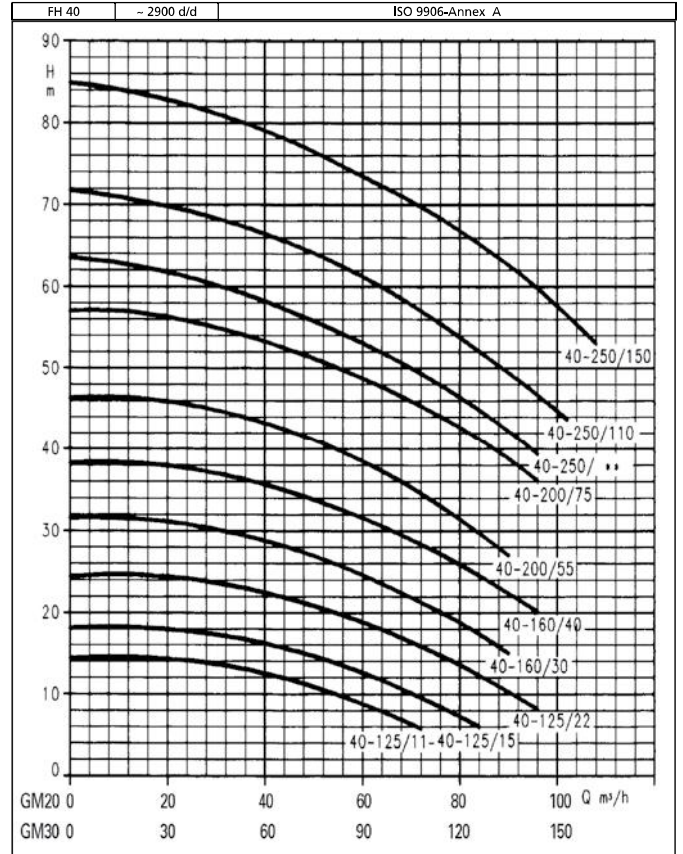
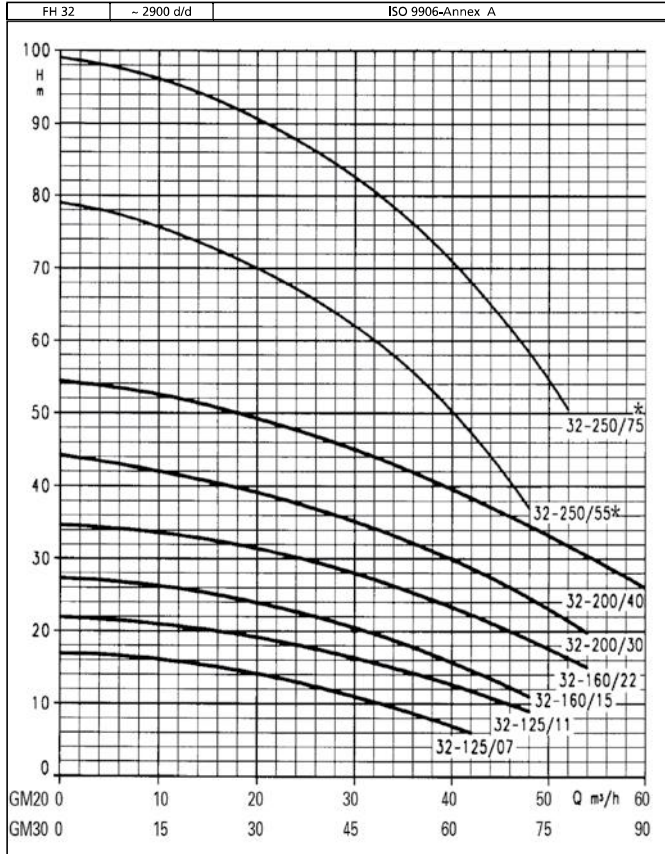
Yatay tip norm pompalı paket hidroforlar

GM20 - 30 / SH



**/92 – SHE Versiyonu 9,2kW (12,5HP)
/110A – SHS ve SHF Versiyonlarında 11kW (15HP)

GM20 - 30 / FH



** /92 – FHE versiyonu 9,2kW (12,5HP)
/110A – FHS e FHF versiyonlarında 11kW (15HP)

*2FHE versiyonu